



บันทึกข้อความ

ส่วนราชการ โรงพยาบาลทุ่งฝน อำเภอทุ่งฝน จังหวัดอุดรธานี

ที่ อด ๐๐๓๓.๓๐๑/ ๙๓

วันที่ ๓๐ กันยายน ๒๕๖๕

เรื่อง การรายงานงบการเงินประจำปี ๒๕๖๕ ระบบบัญชีเกณฑ์คงค้าง(GL)

เรียน ผู้อำนวยการโรงพยาบาลทุ่งฝน

ด้วยงานการเงินและบัญชี ฝ่ายบริหารงานทั่วไป โรงพยาบาลทุ่งฝน มีความประสงค์ขอเผยแพร่และประชาสัมพันธ์เผยแพร่ รายงานงบการเงินประจำปี ๒๕๖๕ ระบบบัญชีเกณฑ์คงค้าง(GL) ผ่านเว็บไซต์ <http://www.thungfonhospital.go.th/> ของหน่วยงานและปิดประกาศทางบอร์ดประชาสัมพันธ์ของหน่วยงานให้เจ้าหน้าที่ภายในหน่วยงานและผู้สนใจทราบต่อไป (ตามเอกสารแนบมาพร้อมนี้)

จึงเรียนมาเพื่อโปรดพิจารณา

(นายวิระศักดิ์ โคกขระ)
นักวิชาการเงินและบัญชี

เรียน ผู้อำนวยการโรงพยาบาลทุ่งฝน

- ได้ตรวจสอบถูกต้องแล้ว
- เห็นควรอนุมัติ

(นายสุวิทย์ วันทอง)

เจ้าพนักงานธุรการอาวุโส

เนื่องจาก

อนุมัติ

ไม่อนุมัติ

(นายอัทรชัย ประทุมทิพย์)

นายแพทย์เชี่ยวชาญ

ตำแหน่งผู้อำนวยการโรงพยาบาลทุ่งฝน

แบบฟอร์มการขอเผยแพร่ข้อมูลผ่านเว็บไซต์ของหน่วยงานในราชการส่วนภูมิภาค
โรงพยาบาลทุ่งฝน จังหวัดอุดรธานี
ตามประกาศสำนักงานปลัดกระทรวงสาธารณสุข
เรื่อง แนวทางการเผยแพร่ข้อมูลต่อสาธารณะผ่านเว็บไซต์ของหน่วยงาน พ.ศ. ๒๕๖๒
สำหรับหน่วยงานในราชการบริหารส่วนกลางสำนักงานปลัดกระทรวงสาธารณสุข

แบบฟอร์มการขอเผยแพร่ข้อมูลผ่านเว็บไซต์ของหน่วยงานในสังกัดสำนักงานปลัดกระทรวงสาธารณสุข

ชื่อหน่วยงาน : โรงพยาบาลทุ่งฝน

วัน/เดือน/ปี : ๓๑ ตุลาคม ๒๕๖๕

หัวข้อ : รายงานงบการเงินประจำปี ๒๕๖๕ ระบบบัญชีเกณฑ์คงค้าง(GL)

รายละเอียดข้อมูล (โดยสรุปหรือเอกสารแนบ)

..... - งบแสดงฐานะการเงิน.....

..... - งบแสดงผลการดำเนินงาน.....

..... - หมายเหตุประกอบงบการเงิน.....

Link ภายนอก : <http://www.thungfonhospital.go.th/>.....

หมายเหตุ :

.....

ผู้รับผิดชอบการให้ข้อมูล



(นายวีระศักดิ์ โคกฉวะ)

ตำแหน่งนักวิชาการเงินและบัญชี

วันที่...๓๑...เดือน...ตุลาคม..พ.ศ....2565.....

ผู้อนุมัติรับรอง



(นางจิตพิงศ์ วันทอง)

ตำแหน่งเจ้าพนักงานธุรการอาวุโส

๓๑...เดือน...ตุลาคม..พ.ศ....2565.....

ผู้รับผิดชอบการนำข้อมูลขึ้นเผยแพร่



(นายพุทธารัตน์ ชุมแวงวาปี)

ตำแหน่ง นักวิชาการคอมพิวเตอร์ปฏิบัติการ

๓๑...เดือน...ตุลาคม..พ.ศ....2565.....


งบแสดงสถานะการเงิน

ทุ่งฝน, รพช.

งบหน่วยงาน

30/9/2565

สินทรัพย์หมุนเวียน		
เงินสดในมือ	0.00	0.00%
เงินฝากคลัง	49,650.00	0.09%
เงินฝากธนาคารพาณิชย์เพื่อรับจ่ายเงินกับคลัง	0.00	0.00%
เงินฝากและรายการเทียบเท่าเงินสดอื่น	13,578,730.83	24.35%
ลูกหนี้เงินยืม	50,920.00	0.09%
ลูกหนี้หมุนเวียนและรายได้ค้างรับอื่น	11,634,650.64	20.86%
ค่าเผื่อนี้สงสัยจะสูญ ค่าขายสินค้าและบริการ	-29,224.54	-0.05%
สินค้าและวัสดุคงเหลือ	3,073,964.84	5.51%
สินทรัพย์หมุนเวียนอื่น	66,671.71	0.12%
	28,425,363.48	50.97%
สินทรัพย์ไม่หมุนเวียน		
อาคารเพื่อการพักอาศัย	8,343,203.61	14.96%
อาคารเพื่อประโยชน์อื่น	5,084,439.15	9.12%
สิ่งปลูกสร้าง	1.00	0.00%
อาคารและสิ่งปลูกสร้าง - Interface	1,898,146.05	3.40%
ครุภัณฑ์สำนักงาน	11.00	0.00%
ครุภัณฑ์ยานพาหนะและขนส่ง	1,955,210.00	3.51%
ครุภัณฑ์ไฟฟ้าและวิทยุ	70,553.00	0.13%
ครุภัณฑ์วิทยาศาสตร์และการแพทย์	1,902,480.01	3.41%
ครุภัณฑ์งานบ้านงานครัว	8.00	0.00%
ครุภัณฑ์ - Interface	8,056,043.81	14.45%
สินทรัพย์ไม่มีตัวตน - Interface	33,000.00	0.06%
	27,343,095.63	49.03%
สินทรัพย์	55,768,459.11	100.00%
	55,768,459.11	100.00%
หนี้สินหมุนเวียน		
เจ้าหนี้อื่น เงินนอกงบประมาณฝากธนาคารพาณิชย์	8,322,654.87	14.92%
ค่าใช้จ่ายค้างจ่ายอื่น	1,583,440.65	2.84%
รายได้รับล่วงหน้า	0.00	0.00%
รายได้รอการรับรู้	105,300.00	0.19%
เงินรับฝากทั่วไป	1,704,706.20	3.06%
เงินประกัน	49,650.00	0.09%
	11,765,751.72	21.10%
หนี้สินไม่หมุนเวียน		
รายได้รอการรับรู้	1,014,333.33	1.82%
	1,014,333.33	1.82%
	12,780,085.05	22.92%
ทุนตั้งต้น		
รายได้สูง/(ต่ำ)กว่า ค่าใช้จ่ายสุทธิ	6,568,448.67	11.78%
รายได้สูง/(ต่ำ)กว่า ค่าใช้จ่ายสะสม	-12,444,673.09	-22.31%
ทุน	48,864,598.48	87.62%
	42,988,374.06	77.08%
	42,988,374.06	77.08%



 นายฉัตรชัย ประทุมทิพย์
 นายแพทย์ระดับเชี่ยวชาญ
 ผู้อำนวยการโรงพยาบาลทุ่งฝน

ทุ่งฝน, รพช.
งบแสดงผลการดำเนินงาน
งบบุคลากร 30/9/2565
รายได้

รายได้จากการให้บริการของหน่วยงาน	1,428,822.67	1.30%
รายได้ค่ารักษาพยาบาล	8,642,987.92	7.84%
รายได้ค่ารักษาพยาบาลสำหรับโครงการสุขภาพถ้วนหน้า UC	53,692,259.01	48.70%
รายได้ค่ารักษาพยาบาลจากกองทุน	2,168,282.11	1.97%
รายได้จากการช่วยเหลือเพื่อการลงทุนของหน่วยงาน	3,064,579.00	2.78%
รายได้จากการบริจาคของหน่วยงาน	464,888.10	0.42%
รายได้ดอกเบี้ยเงินฝากจากสถาบันการเงิน	55,525.68	0.05%
รายได้จากเงินงบประมาณ	32,674,441.53	29.63%
รายได้อื่น	8,066,670.60	7.32%
	110,258,456.82	100.00%

ค่าใช้จ่าย

เงินเดือนและค่าจ้าง	40,517,332.41	36.75%
ค่าใช้จ่ายบุคลากรอื่น	3,031,399.55	2.75%
เงินช่วยเหลือพนักงานและครอบครัวด้านการศึกษา	136,984.00	0.12%
ค่าใช้จ่ายด้านการฝึกอบรม ภายในประเทศ	193,377.00	0.18%
ค่าใช้จ่ายเดินทาง ภายในประเทศ	15,840.00	0.01%
ค่าวัสดุ ค่าซ่อมแซมและบำรุงรักษา	4,240,524.20	3.85%
ค่าจ้างเหมาบริการ	2,423,772.64	2.20%
ค่าธรรมเนียมทางกฎหมาย	268.11	0.00%
ค่าธรรมเนียมธนาคาร	414.00	0.00%
ค่าสาธารณูปโภค	2,293,358.91	2.06%
ค่าใช้จ่ายอื่น ๆ	105,304.58	0.10%
ต้นทุนบริการ	18,442,333.16	16.73%
ค่าครุภัณฑ์มูลค่าต่ำกว่าเกณฑ์	417,450.00	0.38%
ค่าใช้จ่ายจากการดำเนินงานอื่น	7,143,105.00	6.48%
ค่าเช่าสิ่งหาริมทรัพย์	60,633.00	0.05%
ค่าตอบแทน	12,664,822.00	11.49%
ค่าเสื่อมราคาและค่าตัดจำหน่าย	3,518,787.70	3.19%
ค่าเสื่อมราคา - อาคารและสิ่งปลูกสร้าง Interface	3,055,643.67	2.77%
ค่าใช้จ่ายเงินอุดหนุน - เพื่อการดำเนินงาน	4,488,538.00	4.07%
หนี้สูญและหนี้สงสัยจะสูญ	29,224.54	0.03%
ค่าจำหน่ายจากการขายทรัพย์สิน	27.00	0.00%
ค่าใช้จ่ายอื่น	910,868.68	0.83%
	103,690,008.15	94.04%
	6,568,448.67	5.96%


 นายฉัตรชัย ประทุมทิพย์
 นายแพทย์ระดับเชี่ยวชาญ
 ผู้อำนวยการโรงพยาบาลทุ่งฝน

หมายเหตุประกอบงบการเงิน

ทั้งฉบับ, รพช.

งบแสดงฐานะการเงิน

30/9/2565

1.1.1 เงินสดและรายการเทียบเท่าเงินสด

เงินสด	0.00	0.00%
เงินฝากคคลัง - หน่วยงานย่อย	49,650.00	0.09%
เงินฝากธนาคาร - ในงบประมาณ	0.00	0.00%
เงินฝากธนาคาร - นอกระบบประมาณที่มีวัตถุประสงค์เฉพาะ ออมทรัพย์ (เงินบริจาค)	413,486.31	0.74%
เงินฝากธนาคาร - นอกระบบประมาณที่มีวัตถุประสงค์เฉพาะ ออมทรัพย์ (งบลงทุน UC)	0.22	0.00%
เงินฝากธนาคาร - นอกระบบประมาณที่มีวัตถุประสงค์เฉพาะออมทรัพย์	259,800.00	0.47%
เงินฝากธนาคาร - นอกระบบประมาณรอการจัดสรรออมทรัพย์	1,532,912.03	2.75%
เงินฝากธนาคาร - นอกระบบประมาณ ออมทรัพย์	11,372,532.27	20.39%
1.1.1 เงินสดและรายการเทียบเท่าเงินสด	13,628,380.83	24.44%

1.1.2 ลูกหนี้หมุนเวียนและรายได้ค้างรับ

ลูกหนี้เงินยืม - เงินบำรุง	50,920.00	0.09%
รายได้ค้างรับส่วนต่างค่ารักษาที่ต่ำกว่า IP - UC	2,433,028.49	4.36%
ลูกหนี้ค่ารักษา - พรบ.รท IP	4,517.00	0.01%
ลูกหนี้ค่ารักษา - เบิกจ่ายตรงกรมบัญชีกลาง IP	176,329.86	0.32%
ลูกหนี้ค่ารักษา - ชำระเงิน OP	218,454.75	0.39%
ลูกหนี้ค่ารักษา - ชำระเงิน IP	108,860.00	0.20%
ลูกหนี้ค่ารักษา - เบิกต้นสังกัด IP	38,540.00	0.07%
ลูกหนี้ค่ารักษา - พรบ.รท OP	12,894.00	0.02%
ลูกหนี้ค่ารักษา - เบิกจ่ายตรง อปท. OP	282,517.69	0.51%
ลูกหนี้ค่ารักษา - เบิกจ่ายตรง อปท. IP	263,347.64	0.47%
ลูกหนี้ค่ารักษา - เบิกจ่ายตรง อปท.รูปแบบพิเศษ OP	9,869.00	0.02%
ลูกหนี้ค่ารักษาประกันสังคม - ค่าใช้จ่ายสูง/อุบัติเหตุ/ฉุกเฉิน OP	39,330.25	0.07%
รายได้ค้างรับส่วนต่างค่ารักษาที่ต่ำกว่า OP - UC	6,132,392.12	11.00%
ลูกหนี้ค่ารักษาประกันสังคม - กองทุนทดแทน	42,296.00	0.08%
รายได้ค้างรับส่วนต่างค่ารักษาที่ต่ำกว่า IP - Non UC	61,578.03	0.11%
ลูกหนี้ค่ารักษา UC - OP นอก CUP (ในจังหวัดสังกัด สธ.)	101,312.00	0.18%
ลูกหนี้ - ระบบปฏิบัติการฉุกเฉิน	143,450.00	0.26%
ลูกหนี้ค่ารักษา-เบิกจ่ายตรงกรมบัญชีกลาง OP	449,861.04	0.81%
ลูกหนี้ค่ารักษา UC - IP	547,085.57	0.98%
ลูกหนี้ค่ารักษา UC - OP นอก CUP (ต่างจังหวัดสังกัด สธ.)	3,756.50	0.01%
ลูกหนี้ค่ารักษาดำเนินการสร้างเสริมสุขภาพและป้องกันโรค (P&P)	0.00	0.00%
ลูกหนี้ค่ารักษา UC - OP บริการเฉพาะ (CR)	89,081.75	0.16%
ลูกหนี้ค่าบริการสาธารณสุขสำหรับโรคติดเชื้อไวรัสโคโรนา - OP จาก สปสช.	0.00	0.00%
ลูกหนี้ค่าบริการสาธารณสุขสำหรับโรคติดเชื้อไวรัสโคโรนา - IP จาก สปสช.	0.00	0.00%
ลูกหนี้ค่ารักษาประกันสังคม OP - เครือข่าย	100,486.00	0.18%
ลูกหนี้ค่ารักษา UC- OP ใน CUP	0.00	0.00%
ลูกหนี้ค่ารักษาประกันสังคม IP - เครือข่าย	98,640.50	0.18%
ลูกหนี้ค่ารักษาประกันสังคม IP - นอกเครือข่าย สังกัด สป.สธ.	277,022.45	0.50%
ลูกหนี้ค่ารักษา UC - IP บริการเฉพาะ (CR)	0.00	0.00%
ค่าเผื่อนหนี้สงสัยจะสูญ - ลูกหนี้ค่ารักษาชำระเงิน OP	-17,476.38	-0.03%
ค่าเผื่อนหนี้สงสัยจะสูญ - ลูกหนี้ค่ารักษาชำระเงิน IP	-8,708.80	-0.02%
ค่าเผื่อนหนี้สงสัยจะสูญ - ลูกหนี้ค่ารักษา UC-OP นอก CUP (ในจังหวัด)	-3,039.36	-0.01%
1.1.2 ลูกหนี้หมุนเวียนและรายได้ค้างรับ	11,656,346.10	20.90%

1.1.5 สินค้าและวัสดุคงเหลือ

วัสดุวิทยาศาสตร์และการแพทย์	387,703.50	0.70%
วัสดุยานพาหนะและขนส่ง	0.00	0.00%
วัสดุก่อสร้าง	0.00	0.00%
วัสดุงานบ้านงานครัว	513,382.00	0.92%
วัสดุคอมพิวเตอร์	5,250.00	0.01%
วัสดุไฟฟ้าและวิทยุ	0.00	0.00%
วัสดุเชื้อเพลิงและหล่อลื่น	0.00	0.00%
ยา	1,132,662.82	2.03%

หมายเหตุประกอบงบการเงิน

ทุ่งฝน,รพช.

งบแสดงฐานะการเงิน

30/9/2565

วัสดุทันตกรรม		127,798.67	0.23%
วัสดุบริโภค		0.00	0.00%
วัสดุการแพทย์ทั่วไป		460,524.35	0.83%
วัสดุเภสัชกรรม		83,950.00	0.15%
วัสดุสำนักงาน		362,693.50	0.65%
	1.1.5 สินค้าและวัสดุคงเหลือ	3,073,964.84	5.51%
1.1.6 สินทรัพย์หมุนเวียนอื่น			
ค่าใช้จ่ายจ่ายล่วงหน้า		66,671.71	0.12%
	1.1.6 สินทรัพย์หมุนเวียนอื่น	66,671.71	0.12%
	สินทรัพย์หมุนเวียน	28,425,363.48	50.97%
1.2.4 อาคาร			
อาคารเพื่อการพักอาศัย		22,974,149.00	41.20%
ค่าเสื่อมราคาสะสม - อาคารเพื่อการพักอาศัย		-14,630,945.39	-26.24%
ค่าเสื่อมราคาสะสม-อาคารเพื่อประโยชน์อื่น		-39,539,797.85	-70.90%
อาคารเพื่อประโยชน์อื่น		44,624,237.00	80.02%
ระบบถนนภายใน		598,000.00	1.07%
ค่าเสื่อมราคาสะสม-ระบบถนนภายใน		-597,999.00	-1.07%
ค่าเสื่อมราคาสะสมอาคารเพื่อประโยชน์อื่น - Interface		-504,547.57	-0.90%
ค่าเสื่อมราคาสะสมระบบโทรศัพท์-Interface		-24,114.00	-0.04%
ค่าเสื่อมราคาสะสมระบบไฟฟ้า -Interface		-48,999.00	-0.09%
ค่าเสื่อมราคาสะสมระบบประปา -Interface		-213,966.03	-0.38%
ระบบโทรศัพท์-Interface		72,342.06	0.13%
ระบบไฟฟ้า-Interface		49,000.00	0.09%
ระบบประปา-Interface		213,975.00	0.38%
อาคารเพื่อประโยชน์อื่น-Interface		2,323,485.00	4.17%
ค่าเสื่อมราคาสะสมระบบถนนภายใน-Interface		-117,029.41	-0.21%
ระบบถนนภายใน-Interface		148,000.00	0.27%
	1.2.4 อาคาร	15,325,789.81	27.48%
1.2.5 ครุภัณฑ์			
ครุภัณฑ์สำนักงาน		434,861.50	0.78%
ค่าเสื่อมราคาสะสม-ครุภัณฑ์สำนักงาน		-434,850.50	-0.78%
ครุภัณฑ์ยานพาหนะและขนส่ง		11,606,526.00	20.81%
ค่าเสื่อมราคาสะสม -ครุภัณฑ์ยานพาหนะและขนส่ง		-9,651,316.00	-17.31%
ค่าเสื่อมราคาสะสม-ครุภัณฑ์ไฟฟ้าและวิทยุ		-987,347.00	-1.77%
ครุภัณฑ์ไฟฟ้าและวิทยุ		1,057,900.00	1.90%
ครุภัณฑ์วิทยาศาสตร์และการแพทย์		8,024,900.00	14.39%
ค่าเสื่อมราคาสะสม -ครุภัณฑ์วิทยาศาสตร์และการแพทย์		-6,122,419.99	-10.98%
ครุภัณฑ์งานบ้านงานครัว		751,600.00	1.35%
ค่าเสื่อมราคาสะสม-ครุภัณฑ์งานบ้านงานครัว		-751,592.00	-1.35%
ครุภัณฑ์ยานพาหนะและขนส่ง-Interface		3,230,000.00	5.79%
ค่าเสื่อมราคาสะสมครุภัณฑ์ยานพาหนะและขนส่ง-Interface		-2,175,997.00	-3.90%
ค่าเสื่อมราคาสะสมครุภัณฑ์อื่น-Interface		-309,034.96	-0.55%
ค่าเสื่อมราคาสะสมครุภัณฑ์งานบ้านงานครัว-Interface		-2,318,012.14	-4.16%
ค่าเสื่อมราคาสะสมครุภัณฑ์คอมพิวเตอร์-Interface		-2,224,861.73	-3.99%
ค่าเสื่อมราคาสะสมครุภัณฑ์วิทยาศาสตร์และการแพทย์-Interface		-12,096,008.10	-21.69%
ค่าเสื่อมราคาสะสมครุภัณฑ์การเกษตร-Interface		-130,625.73	-0.23%
ค่าเสื่อมราคาสะสมครุภัณฑ์โฆษณาและเผยแพร่-Interface		-226,646.71	-0.41%
ค่าเสื่อมราคาสะสมครุภัณฑ์ไฟฟ้าและวิทยุ-Interface		-651,401.62	-1.17%
ครุภัณฑ์โฆษณาและเผยแพร่-Interface		260,301.00	0.47%
ครุภัณฑ์อื่น-Interface		367,270.00	0.66%
ครุภัณฑ์งานบ้านงานครัว-Interface		2,349,910.00	4.21%
ครุภัณฑ์คอมพิวเตอร์-Interface		2,629,748.00	4.72%

หมายเหตุประกอบงบการเงิน

ทุ่งฝน, รพพ.

งบแสดงฐานะทางการเงิน	30/9/2565		
ครุภัณฑ์วิทยาศาสตร์และการแพทย์-Interface	18,032,984.12	32.34%	
ครุภัณฑ์การเกษตร-Interface	218,643.60	0.39%	
ครุภัณฑ์สำนักงาน-Interface	2,118,010.00	3.80%	
ครุภัณฑ์ไฟฟ้าและวิทยุ-Interface	802,885.10	1.44%	
ค่าเสื่อมราคาสะสมครุภัณฑ์สำนักงาน-Interface	-1,821,120.02	-3.27%	
	11,984,305.82	21.49%	1.2.5 ครุภัณฑ์
1.2.6 สินทรัพย์ไม่มีตัวตน			
โปรแกรมคอมพิวเตอร์ -Interface	468,551.93	0.84%	
ค่าตัดจำหน่ายสะสมโปรแกรมคอมพิวเตอร์ - Interface	-435,551.93	-0.78%	
	33,000.00	0.06%	1.2.6 สินทรัพย์ไม่มีตัวตน
	27,343,095.63	49.03%	สินทรัพย์ไม่หมุนเวียน
2.1.1 เจ้าหนี้ระยะสั้น			
เจ้าหนี้-วัสดุทันตกรรม	208,901.71	0.37%	
เจ้าหนี้ค่ารักษา -บุคคลที่มีปัญหาสถานะและสิทธินอก CUP	2,262.00	0.00%	
เจ้าหนี้ค่ารักษา -แรงงานต่างด้าว ในสังกัด สธ.	16,692.29	0.03%	
เจ้าหนี้ค่ารักษา OP-UC นอกสังกัด สป.สธ.	33,394.00	0.06%	
เจ้าหนี้ค่ารักษา OP-UC นอก CUP (ในจังหวัดสังกัด สธ.)	223,230.00	0.40%	
เจ้าหนี้ค่าวัสดุ/อุปกรณ์/น้ำยา หน่วยงานภาครัฐ	0.00	0.00%	
เจ้าหนี้-วัสดุเภสัชกรรม	42,000.00	0.08%	
เจ้าหนี้ - ครุภัณฑ์	198,040.00	0.36%	
เจ้าหนี้-อื่น	184,646.00	0.33%	
เจ้าหนี้ -วัสดุอื่น	270,141.05	0.48%	
เจ้าหนี้ - วัสดุวิทยาศาสตร์และการแพทย์	2,026,556.00	3.63%	
เจ้าหนี้-วัสดุการแพทย์ทั่วไป	1,509,942.70	2.71%	
เจ้าหนี้-ยา	2,967,344.12	5.32%	
เจ้าหนี้-ค่าจ้างเหมาตรวจห้องปฏิบัติการ (LAB)	639,505.00	1.15%	
	8,322,654.87	14.92%	2.1.1 เจ้าหนี้ระยะสั้น
2.1.2 ค่าใช้จ่ายค้างจ่าย			
ค่าตอบแทนในการปฏิบัติงานของเจ้าหน้าที่ (สนับสนุน) ค้างจ่าย	94,730.00	0.17%	
ค่าใช้จ่ายค้างจ่ายอื่น-หน่วยงานภาครัฐ	0.00	0.00%	
ค่าใช้จ่ายโครงการ P&P ค้างจ่าย	15,195.00	0.03%	
ค่าตอบแทนการปฏิบัติงานในลักษณะเบี่ยงเลียงเหมาจ่ายค้างจ่าย	402,300.00	0.72%	
ค่าตอบแทนในการปฏิบัติงานของเจ้าหน้าที่ (บริการ) ค้างจ่าย	414,215.00	0.74%	
ค่าสาธารณูปโภคค้างจ่าย	657,000.65	1.18%	
	1,583,440.65	2.84%	2.1.2 ค่าใช้จ่ายค้างจ่าย
2.1.3 รายได้รับล่วงหน้า			
รายได้ค่ารักษาแรงงานต่างด้าวรับล่วงหน้า	0.00	0.00%	
	0.00	0.00%	2.1.3 รายได้รับล่วงหน้า
2.1.5 รายได้รอการรับรู้			
รายได้เงินช่วยเหลือการรับรู้	85,833.00	0.15%	
รายได้กองทุน UC- รอรับรู้	19,467.00	0.03%	
	105,300.00	0.19%	2.1.5 รายได้รอการรับรู้
2.1.6 เงินรับฝากระยะสั้น			
ภาษีเงินได้หัก ณ ที่จ่ายรอนำส่ง	8,485.17	0.02%	
เงินรับฝากกองทุน UC วัสดุ	382,491.03	0.69%	
เงินรับฝากกองทุน UC -นอกเหนือ Fixed Cost	834,342.87	1.50%	
เงินมัดจำค่ารักษาพยาบาล	13,000.00	0.02%	
เงินรับฝากอื่น(หมุนเวียน)	154,500.00	0.28%	
เงินรับฝากกองทุน UC	311,887.13	0.56%	
เงินสมทบประกันสังคมส่วนของผู้จ้าง(เงินนอกงบประมาณ)	0.00	0.00%	
เงินประกันอื่น - เงินมัดจำประกันสัญญา	49,650.00	0.09%	
	1,754,356.20	3.15%	2.1.6 เงินรับฝากระยะสั้น

หมายเหตุประกอบงบการเงิน

หุ้น,รพช.

งบแสดงฐานะการเงิน	30/9/2565		
	หนี้สินหมุนเวียน	11,765,751.72	21.10%
2.2.3 หนี้สินไม่หมุนเวียนอื่น			
รายได้อื่นรอการรับรู้		1,014,333.33	1.82%
2.2.3 หนี้สินไม่หมุนเวียนอื่น		1,014,333.33	1.82%
หนี้สินไม่หมุนเวียน		1,014,333.33	1.82%
รายได้สูง/(ต่ำ)กว่า ค่าใช้จ่ายสุทธิ			
รายได้กองทุน UC - OP แบบเหมาจ่ายต่อผู้มีสิทธิ		7,608,036.14	13.64%
รายได้ค่ารักษาเบิกจ่ายตรง - อปท.รูปแบบพิเศษ OP		21,287.00	0.04%
รายได้ค่ารักษาเบิกจ่ายตรง- อปท.รูปแบบพิเศษ IP		3,748.00	0.01%
รายได้ค่ารักษา UC-OP ใน CUP		24,643,375.35	44.19%
รายได้ค่ารักษา UC-IP		10,997,472.62	19.72%
รายได้ค่ารักษา UC - OP นอก CUP ในจังหวัด		121,842.60	0.22%
รายได้ค่ารักษา UC-OP นอก CUP ต่างจังหวัด		262.00	0.00%
ส่วนต่างค่ารักษาที่ต่ำกว่าข้อตกลงในการจ่ายตาม DRG -เบิกจ่ายตรง - อปท.		50,973.52	0.09%
รายได้กองทุน UC (งบลงทุน)		1,402,273.01	2.51%
รายได้ค่ารักษา พรบ.รค IP		90,938.00	0.16%
รายได้กองทุน UC - P&P แบบเหมาจ่ายต่อผู้มีสิทธิ		5,180,513.79	9.29%
ส่วนต่างค่ารักษาที่ต่ำกว่าข้อตกลงในการจ่ายตาม DRG-กองทุน UC -IP		3,783,350.77	6.78%
รายได้กองทุน UC-P&P อื่น		1,383,112.49	2.48%
ค่าใช้จ่ายอื่น-เงินนอกงบประมาณโอนไป สสจ./รพศ./รพท./รพช./รพ.สต.		-459,724.00	-0.82%
ส่วนต่างค่ารักษาที่สูงกว่าข้อตกลงในการจ่ายตาม DRG-กองทุน UC -IP		-1,720,264.34	-3.08%
รายได้ค่ารักษา UC-OP นอกสังกัด สป.		777.00	0.00%
รายได้ค่ารักษาชำระเงิน IP		218,359.00	0.39%
รายได้กองทุน UC อื่น		1,385,480.24	2.48%
รายได้ค่าตรวจสอบสุขภาพ - บุคคลภายนอก		2,380.00	0.00%
รายได้ค่าสิ่งส่งตรวจ - หน่วยงานภาครัฐ		5,800.00	0.01%
รายได้จากระบบปฏิบัติการ การฉุกเฉิน (EMS)		191,800.00	0.34%
รายได้สนับสนุนยาและอื่น ๆ		1,228,842.67	2.20%
รายได้ค่ารักษาเบิกจ่ายตรง-อปท. IP		391,263.00	0.70%
รายได้ค่ารักษาชำระเงิน OP		1,363,452.25	2.44%
ส่วนต่างค่ารักษาที่สูงกว่าข้อตกลงในการจ่ายตาม DRG -เบิกจ่ายตรง - อปท.		-59,852.40	-0.11%
รายได้ค่ารักษาเบิกจ่ายตรงกรมบัญชีกลาง OP		4,510,686.65	8.09%
รายได้ค่ารักษาเบิกจ่ายตรงกรมบัญชีกลาง IP		1,031,948.45	1.85%
ส่วนต่างค่ารักษาที่สูงกว่าข้อตกลงในการจ่ายตาม DRG -เบิกจ่ายตรงกรมบัญชีกลาง		-140,891.74	-0.25%
ส่วนต่างค่ารักษาที่ต่ำกว่าข้อตกลงในการจ่ายตาม DRG -เบิกจ่ายตรงกรมบัญชีกลาง		256,060.64	0.46%
รายได้ค่ารักษา พรบ.รค OP		189,216.00	0.34%
รายได้ค่ารักษาเบิกจ่ายตรง- อปท. OP		607,979.55	1.09%
รายได้ค่ารักษาเบิกคืนสังกัด IP		107,820.00	0.19%
ค่าใช้จ่าย		-7,166,337.43	-12.85%
ค่าเบี้ยเลี้ยง-ในประเทศ (เงินนอกงบประมาณ)		-1,200.00	0.00%
ค่าธรรมเนียมทางกฎหมาย		-268.11	0.00%
ค่าธรรมเนียมธนาคาร		-414.00	0.00%
ค่าไฟฟ้า		-2,040,870.05	-3.66%
ค่าน้ำประปาและน้ำบาดาล		-82,283.10	-0.15%
ค่าโทรศัพท์		-115,948.24	-0.21%
ค่าบริการสื่อสารและโทรคมนาคม		-43,908.52	-0.08%
ค่าไปรษณีย์และขนส่ง		-10,349.00	-0.02%
ค่าจ้างเหมาบริการอื่น(สนับสนุน)		-328,165.00	-0.59%
ค่าเบี้ยประกันภัย		-83,404.58	-0.15%
ค่าจ้างเหมากำจัดขยะติดเชื้อ		-237,197.00	-0.43%
วัสดุเภสัชกรรมใช้ไป		-157,350.00	-0.28%
วัสดุทางการแพทย์ทั่วไปใช้ไป		-3,444,147.32	-6.18%
วัสดุวิทยาศาสตร์และการแพทย์ใช้ไป		-5,809,770.80	-10.42%

หมายเหตุประกอบงบการเงิน

ทุ่งฝน,รพช.

งบแสดงฐานะการเงิน

30/9/2565

วัสดุบริโภคใช้ไป	-791,288.00	-1.42%
วัสดุเครื่องแต่งกายใช้ไป	-28,440.00	-0.05%
วัสดุทันตกรรมใช้ไป	-1,044,999.61	-1.87%
ค่าครุภัณฑ์มูลค่าต่ำกว่าเกณฑ์/ค่าจัดหาสินทรัพย์มูลค่าต่ำกว่าเกณฑ์	-417,450.00	-0.75%
ค่าเช่าเบ็ดเตล็ด	-60,633.00	-0.11%
ค่าจ้างที่ปรึกษา	-21,900.00	-0.04%
ค่าซ่อมแซมครุภัณฑ์ยานพาหนะและขนส่ง	-402,409.60	-0.72%
รายได้กองทุน UC เฉพาะโรคอื่น	516,104.86	0.93%
วัสดุยานพาหนะและขนส่งใช้ไป	-12,480.00	-0.02%
วัสดุไฟฟ้าและวิทยุใช้ไป	-136,045.00	-0.24%
วัสดุโฆษณาและเผยแพร่ใช้ไป	-19,830.00	-0.04%
วัสดุคอมพิวเตอร์ใช้ไป	-345,223.90	-0.62%
วัสดุงานบ้านงานครัวใช้ไป	-1,432,572.00	-2.57%
วัสดุก่อสร้างใช้ไป	-237,814.00	-0.43%
วัสดุอื่นใช้ไป	-52,955.00	-0.09%
ค่าจ้างตรวจทางห้องปฏิบัติการ (Lab)	-1,384,910.73	-2.48%
ค่าซ่อมแซมครุภัณฑ์สำนักงาน	-47,689.00	-0.09%
ค่าใช้จ่ายตามโครงการ (เงินนอกงบประมาณ)	-608,984.00	-1.09%
ค่าซ่อมแซมครุภัณฑ์ไฟฟ้าและวิทยุ	-78,764.00	-0.14%
ค่าซ่อมแซมครุภัณฑ์วิทยาศาสตร์และการแพทย์	-48,500.00	-0.09%
ค่าซ่อมแซมครุภัณฑ์คอมพิวเตอร์	-29,120.00	-0.05%
ค่าซ่อมแซมครุภัณฑ์อื่น	-46,000.00	-0.08%
ค่าจ้างเหมาบำรุงรักษาครุภัณฑ์วิทยาศาสตร์และการแพทย์	-19,900.00	-0.04%
ค่าเชื้อเพลิง	-541,589.20	-0.97%
ค่าจ้างเหมาทำความสะอาด	-3,600.00	-0.01%
ค่าจ้างเหมาประกอบอาหารผู้ป่วย	-469,899.91	-0.84%
ค่าซ่อมแซมอาคารและสิ่งปลูกสร้าง	-43,000.00	-0.08%
ค่าตัดจำหน่ายโปรแกรมคอมพิวเตอร์-Interface	-69,309.19	-0.12%
ค่าเสื่อมราคากระบบถนนภายใน - Interface	-14,799.96	-0.03%
ค่าเสื่อมราคาครุภัณฑ์สำนักงาน- Interface	-235,797.85	-0.42%
ค่าเสื่อมราคาครุภัณฑ์ยานพาหนะและขนส่ง -Interface	-408,000.00	-0.73%
ค่าเสื่อมราคาครุภัณฑ์ไฟฟ้าและวิทยุ - Interface	-43,122.14	-0.08%
ค่าเสื่อมราคาครุภัณฑ์โฆษณาและเผยแพร่ - Interface	-8,834.04	-0.02%
ค่าเสื่อมราคาครุภัณฑ์การเกษตร- Interface	-32,172.22	-0.06%
ค่าเสื่อมราคาครุภัณฑ์วิทยาศาสตร์และการแพทย์ -Interface	-1,814,272.46	-3.25%
ค่าเสื่อมราคาอุปกรณ์คอมพิวเตอร์ - Interface	-231,287.18	-0.41%
ค่าใช้จ่ายตามโครงการ (UC) (PP)	-225,970.00	-0.41%
ค่าเสื่อมราคาครุภัณฑ์อื่น - Interface	-11,027.30	-0.02%
ค่าเสื่อมราคาอาคารเพื่อประโยชน์อื่น- Interface	-121,934.81	-0.22%
บัญชีค่าใช้จ่ายช่วยเหลือตามมาตรการของรัฐ (งบกลาง โคริด)	-4,488,538.00	-8.05%
หนี้สงสัยจะสูญ-ลูกหนี้คำรักษา-ชำระเงิน OP	-17,476.38	-0.03%
หนี้สงสัยจะสูญ-ลูกหนี้คำรักษา-ชำระเงิน IP	-8,708.80	-0.02%
หนี้สงสัยจะสูญ-ลูกหนี้คำรักษา UC-OP นอก CUP (ในจังหวัด)	-3,039.36	-0.01%
ค่าสวัสดิการสังคม-อื่น	-274,837.28	-0.49%
ค่าจำหน่าย-ครุภัณฑ์สำนักงาน	-10.00	0.00%
ค่าจำหน่าย - ครุภัณฑ์ Interface	-17.00	0.00%
ค่าใช้จ่ายลักษณะอื่น	-176,307.40	-0.32%
ค่าเสื่อมราคาครุภัณฑ์งานบ้านงานครัว -Interface	-48,649.15	-0.09%
ค่าตอบแทนการปฏิบัติงานในลักษณะค่าเบี่ยงเบนค่าจ้าง (บริการ) - เงินงบประมาณ	-1,352,800.00	-2.43%
ค่าเบี่ยงเบน-ในประเทศ (เงินงบประมาณ)	-15,840.00	-0.03%
คำรักษาตามจ่าย UC ในสังกัด สป. สธ.	-6,106,949.00	-10.95%
คำรักษาตามจ่าย UC นอกสังกัด สป. สธ.	-30,385.00	-0.05%
ค่าตอบแทนเงินพิเศษแพทย์ไม่ทำเวชปฏิบัติฯ (บริการ)	-560,000.00	-1.00%

หมายเหตุประกอบงบการเงิน

หุ้งฝน,รพช.

งบแสดงฐานะการเงิน

30/9/2565

ค่าตอบแทนเงินเพิ่มพิเศษทันตแพทย์ไม่ทำเวชปฏิบัติฯ(บริการ)	-110,000.00	-0.20%
ค่าตอบแทนเงินเพิ่มเกสัชกรไม่ทำเวชปฏิบัติฯ (บริการ)	-75,000.00	-0.13%
ค่าตอบแทนในการปฏิบัติงานของเจ้าหน้าที่ (บริการ)	-5,763,820.00	-10.34%
ค่าตอบแทนในการปฏิบัติงานของเจ้าหน้าที่ (สนับสนุน)	-1,318,550.00	-2.36%
ค่าเสื่อมราคาระบบโทรศัพท์ - Interface	-14,468.40	-0.03%
ค่าตอบแทนปฏิบัติงานส่งเสริมสุขภาพและเวชปฏิบัติครอบครัว	-194,970.00	-0.35%
ค่าเสื่อมราคาระบบประปา -Interface	-1,968.97	0.00%
ค่าตอบแทนการปฏิบัติงานในลักษณะค่าเบี่ยงเหลียงเหมาจ่าย (บริการ) - เงินนอกงบปร:	-2,290,082.00	-4.11%
ค่าตอบแทนการปฏิบัติงานในลักษณะค่าเบี่ยงเหลียงเหมาจ่าย (สนับสนุน) - เงินนอกง	-990,000.00	-1.78%
ค่าเสื่อมราคา -อาคารเพื่อการพักอาศัย	-803,015.00	-1.44%
ค่าเสื่อมราคา - อาคารเพื่อประโยชน์อื่น	-1,637,705.64	-2.94%
ค่าเสื่อมราคา-ยานพาหนะและอุปกรณ์การขนส่ง	-499,200.00	-0.90%
ค่าเสื่อมราคา-ครุภัณฑ์ไฟฟ้าและวิทยุ	-49,800.00	-0.09%
ค่าเสื่อมราคา-ครุภัณฑ์วิทยาศาสตร์ และการแพทย์	-480,069.06	-0.86%
ค่าเสื่อมราคา-ครุภัณฑ์งานบ้านงานครัว	-48,998.00	-0.09%
ค่าใช้จ่ายตามโครงการ (เงินงบประมาณ)	-170,817.00	-0.31%
ค่าตอบแทนปฏิบัติงานแพทย์สาขาส่งเสริมพิเศษ	-9,600.00	-0.02%
ส่วนต่างค่ารักษาที่สูงกว่ากองทุนเหมาจ่ายรายหัว - กองทุนคนต่างด้าวและแรงงานด้	-5,901.26	-0.01%
รายได้ค่ารักษาประกันสังคม 72 ชั่วโมงแรก	6,774.50	0.01%
รายได้ค่ารักษาประกันสังคม-ค่าใช้จ่ายสูง/อุบัติเหตุ/ฉุกเฉิน OP	169,455.50	0.30%
ส่วนต่างค่ารักษาที่สูงกว่าเหมาจ่ายรายหัว - กองทุนประกันสังคม - OP	-484,453.55	-0.87%
ส่วนต่างค่ารักษาที่สูงกว่าข้อตกลงตามหลักเกณฑ์การจ่าย - กองทุนประกันสังคม - II	-117,148.15	-0.21%
ส่วนต่างค่ารักษาที่สูงกว่าข้อตกลงในการจ่ายตาม กองทุนประกันสังคม	-39,782.60	-0.07%
ส่วนต่างค่ารักษาที่ต่ำกว่าข้อตกลงในการจ่ายตาม กองทุนประกันสังคม	293,942.45	0.53%
รายได้ค่าบริการจัดการประกันสังคม	560.00	0.00%
รายได้จากการรับบริจาค-สินทรัพย์อื่น	437,250.00	0.78%
รายได้ค่ารักษาคนต่างด้าวและแรงงานต่างด้าว IP	7,779.00	0.01%
รายได้ค่ารักษาประกันสังคม IP-เครือข่าย	347,523.75	0.62%
ส่วนต่างค่ารักษาที่สูงกว่ากองทุนเหมาจ่ายรายหัว - กองทุนคนต่างด้าวและแรงงานด้	-12,333.29	-0.02%
รายได้ค่าตรวจสุขภาพคนต่างด้าวและแรงงานต่างด้าว	5,030.00	0.01%
รายได้ค่ารักษาบุคคลที่มีปัญหาสถานะและสิทธิ OP นอก CUP	50.00	0.00%
ส่วนต่างค่ารักษาที่ต่ำกว่าข้อตกลงในการจ่ายตาม DRG บุคคลที่มีปัญหาสถานะและสิ	466.76	0.00%
วัสดุสำนักงานใช้ไป	-746,632.50	-1.34%
รายได้จากการช่วยเหลือเพื่อการลงทุนจากอปท.	3,064,579.00	5.50%
ส่วนต่างค่ารักษาที่สูงกว่าข้อตกลงในการตามจ่าย UC OP	-76,723.30	-0.14%
รายได้ค่ารักษาคนต่างด้าวและแรงงานต่างด้าว OP	8,867.00	0.02%
ส่วนปรับลดค่าแรง OP	-15,165,073.20	-27.19%
ส่วนต่างค่ารักษาที่ต่ำกว่าข้อตกลงในการตามจ่าย UC OP	4,581,641.75	8.22%
รายได้ค่ารักษาด้านการสร้างเสริมสุขภาพและป้องกันโรค (P&P)	630,059.92	1.13%
รายได้กองทุน UC (CF)	2,481,780.74	4.45%
รายได้ค่ารักษา UC- OP บริการกรณีเฉพาะ (CR)	372,247.04	0.67%
รายได้ค่ารักษา UC - IP บริการกรณีเฉพาะ (CR)	253,178.22	0.45%
รายได้กองทุน UC-P&P ตามเกณฑ์คุณภาพผลงานบริการ	116,714.29	0.21%
รายได้จากการยกหนี้กรณีส่งต่อผู้ป่วยระหว่างรพ.	67,817.50	0.12%
รายได้ค่ารักษาประกันสังคม-กองทุนทดแทน	139,935.40	0.25%
ส่วนต่างค่ารักษาที่ต่ำกว่าข้อตกลงตามหลักเกณฑ์การจ่ายกองทุนUC-บริการเฉพาะ (7,647.45	0.01%
รายได้ค่ารักษาประกันสังคม IP-นอกเครือข่าย สังกัด สป.สธ.	993,683.30	1.78%
ส่วนปรับลดค่าแรง IP	-4,421,264.64	-7.93%
ส่วนปรับลดค่าแรง PP	-2,994,176.16	-5.37%
รายได้ค่าบริการสาธารณสุขสำหรับโรคติดเชื้อไวรัสโคโรนา - OP จาก สปสช.	9,002,347.05	16.14%
รายได้ค่าบริการสาธารณสุขสำหรับโรคติดเชื้อไวรัสโคโรนา - IP จาก สปสช.	3,642,081.41	6.53%
ส่วนต่างค่ารักษาที่ สูงกว่า ข้อตกลงในการตามจ่าย DRG-COVID-19-IP จากสปสช.	-245,112.55	-0.44%
ส่วนต่างค่ารักษาที่ ต่ำกว่า ข้อตกลงในการจ่ายตาม DRG-COVID-19-IP จากสปสช.	139,426.21	0.25%

หมายเหตุประกอบงบการเงิน

ทุ่งฝน, รพช.

งบแสดงฐานะการเงิน

30/9/2565

รายได้ค่ารักษาประกันสังคม OP-เครือข่าย	853,466.40	1.53%
รายได้จากการรับบริจาค-เงินสดและรายการเทียบเท่าเงินสด	27,638.10	0.05%
ส่วนต่างค่ารักษาที่สูงกว่าข้อตกลงตามหลักเกณฑ์การจ่ายกองทุนUC-บริการเฉพาะ (เงินสมทบกองทุนประกันสังคมส่วนของนายจ้าง (เงินงบประมาณ)	-2,669.25	0.00%
รายได้เงินอุดหนุนเหมาจ่ายรายหัวสำหรับบุคคลที่ไม่มีปัญหาสถานะและสิทธิ์	-11,100.00	-0.02%
ค่าจ้างชั่วคราว(สนับสนุน)	366.90	0.00%
ค่าจ้างพนักงานกระทรวงสาธารณสุข (บริการ)	-1,228,770.00	-2.20%
ค่าจ้างพนักงานกระทรวงสาธารณสุข (สนับสนุน)	-2,618,204.00	-4.69%
ค่าจ้างเหมาบุคลากร (บริการ)	-2,770,350.00	-4.97%
ค่าจ้างเหมาบุคลากร (สนับสนุน)	-60,900.00	-0.11%
เงินค้ำตอบแทนพนักงานราชการ (สนับสนุน)	-16,200.00	-0.03%
เงินค้ำตอบแทนพนักงานราชการ (สนับสนุน)	-613,320.00	-1.10%
ค้ำตอบแทนในการปฏิบัติงานเวรหรือผลัดปายและหรือผลัดดึกของพยาบาล	-422,820.00	-0.76%
เงินชดเชยสมาชิก กบข.	-501,230.21	-0.90%
ค่าจ้างประจำ(สนับสนุน)	-1,061,740.00	-1.90%
เงินสมทบ กสจ.	-69,717.60	-0.13%
ค่าจ้างประจำ(บริการ)	-1,262,180.00	-2.26%
เงินสมทบกองทุนประกันสังคมส่วนของนายจ้าง (เงินนอกงบประมาณ)	-297,041.89	-0.53%
ค้ำตอบแทนเงินเพิ่มพิเศษสำหรับผู้ปฏิบัติงานด้านการสาธารณสุข (พ.ต.ส.-เงินงบประมาณ)	-905,000.00	-1.62%
ค้ำตอบแทนเงินเพิ่มพิเศษสำหรับผู้ปฏิบัติงานด้านการสาธารณสุข (พ.ต.ส./ค.ต.ส.-เงินสมทบกองทุนทดแทน-เงินนอกงบประมาณ)	-72,000.00	-0.13%
เงินสมทบกองทุนทดแทน-เงินนอกงบประมาณ	-17,664.54	-0.03%
เงินเพิ่มพิเศษสำหรับบุคลากรสาธารณสุขผู้ปฏิบัติงานในสถานการณ่ระบาดของโรคติดต่อ	-405,800.00	-0.73%
เงินช่วยการศึกษาบุตร	-96,510.00	-0.17%
เงินช่วยค่ารักษาพยาบาลประเภทผู้ป่วยนอก รพ.รัฐ สำหรับผู้มีสิทธิตามกฎหมายยกเว้น	-40,474.00	-0.07%
ค่าใช้จ่ายทุนการศึกษา-ในประเทศ	-80,000.00	-0.14%
ค่าใช้จ่ายด้านการฝึกอบรม - ในประเทศ (เงินนอกงบประมาณ)	-112,177.00	-0.20%
เงินสมทบ กบข.	-751,845.31	-1.35%
เงินอุดหนุนเงินบำนาญพิเศษเงิน(ผู้พิการ)ผู้รับโอนจาก สสจ./รพต./รพช./รพ.สต.	-464,700.00	-0.83%
รายได้อื่น-เงินงบประมาณงบดำเนินงานรับโอนจาก สสจ./รพต./รพช./รพช. / รพ.สต	3,586,257.00	6.43%
รายได้อื่น-เงินงบประมาณงบกลางรับโอนจาก สสจ./รพต. /รพช./รพช. /รพ.สต.	3,375,522.00	6.05%
รายได้ค่าใบรับรองแพทย์	170,700.00	0.31%
บัญชีรายได้ระหว่างหน่วยงาน - หน่วยงานรับเงินงบกลางจากรัฐบาล	1,322,793.12	2.37%
ค่าจ้างชั่วคราว(บริการ)	-2,059,540.00	-3.69%
บัญชีรายได้ระหว่างหน่วยงาน - หน่วยงานรับเงินงบดำเนินงานจากรัฐบาล	14,693.80	0.03%
รายได้ลักษณะอื่น	284,036.80	0.51%
บัญชีรายได้ระหว่างหน่วยงาน - หน่วยงานรับเงินงบบุคลากรจากรัฐบาล	31,336,954.61	56.19%
รายได้ค่าธรรมเนียม UC	185,455.00	0.33%
เงินเดือนข้าราชการ(บริการ)	-25,136,730.32	-45.07%
เงินเดือนข้าราชการ(สนับสนุน)	-1,539,830.00	-2.76%
เงินประจำตำแหน่งวิชาชีพเฉพาะ(บริการ)	-1,587,554.29	-2.85%
เงินประจำตำแหน่งผู้เชี่ยวชาญ (บริการ)	-135,600.00	-0.24%
เงินค้ำตอบแทนพิเศษของข้าราชการผู้ได้รับเงินเดือนถึงขั้นสูงสุดของอันดับ(บริการ)	-1,026.80	0.00%
เงินค้ำตอบแทนพิเศษของลูกจ้างประจำผู้ได้รับค่าจ้างถึงขั้นสูงสุดของตำแหน่ง(บริการ)	-2,567.00	0.00%
รายได้ดอกเบี้ยจากสถาบันการเงิน	55,525.68	0.10%
รายได้สูง/(ต่ำ)กว่า ค่าใช้จ่ายสุทธิ	6,568,448.67	11.78%
รายได้สูง/(ต่ำ)กว่าค่าใช้จ่ายสะสม		
กำไร/ขาดทุนสะสมจากข้อผิดพลาดเงินกองทุนUC ปีก่อน	0.00	0.00%
รายได้สูง(ต่ำ)กว่า ค่าใช้จ่ายสะสม (เงินงบประมาณ)	11,522,957.72	20.66%
รายได้สูง(ต่ำ)กว่า ค่าใช้จ่ายสะสม (เงินนอกงบประมาณ)	-23,967,630.81	-42.98%
ผลสะสมจากการแก้ไขข้อผิดพลาด - รายได้	0.00	0.00%
ผลสะสมจากการแก้ไขข้อผิดพลาด	0.00	0.00%
รายได้สูง/(ต่ำ)กว่าค่าใช้จ่ายสะสม	-12,444,673.09	-22.31%
ทุน		
ทุนของหน่วยงาน	48,864,598.48	87.62%


หมายเหตุประกอบงบการเงิน

๖ หุ้งฝน,รทท.

งบแสดงสถานะการเงิน

30/9/2565

ทุน	48,864,598.48	87.62%
ทุนตั้งต้น	42,988,374.06	77.08%



นายฉัตรชัย ประทุมทิพย์
นายแพทย์ประจำระดับเชี่ยวชาญ
ผู้อำนวยการโรงพยาบาลหุ้งฝน

หมายเหตุประกอบงบการเงิน

ทุ่งฝน, รพช.

งบแสดงผลการดำเนินงาน

30/9/2565

รายได้จากการดำเนินงาน

รายได้จากการให้บริการของหน่วยงาน

รายได้ค่าตรวจสุขภาพ - บุคคลภายนอก	2,380.00	0.00%
รายได้ค่าสิ่งส่งตรวจ - หน่วยงานภาครัฐ	5,800.00	0.01%
รายได้จากรวมปฏิบัติการฉุกเฉิน (EMS)	191,800.00	0.17%
รายได้สนับสนุนยานและอื่น ๆ	1,228,842.67	1.11%
รายได้จากการให้บริการของหน่วยงาน	1,428,822.67	1.30%

รายได้ค่าบริการพยาบาล

รายได้ค่าบริการเบ็ดเสร็จ IP	107,820.00	0.10%
รายได้ค่าบริการชำระเงิน OP	1,363,452.25	1.24%
รายได้ค่าบริการชำระเงิน IP	218,359.00	0.20%
รายได้ค่าบริการเบิกจ่ายตรงกรมบัญชีกลาง OP	4,510,686.65	4.09%
รายได้ค่าบริการเบิกจ่ายตรงกรมบัญชีกลาง IP	1,031,948.45	0.94%
ส่วนต่างค่าบริการที่สูงกว่าข้อตกลงในการจ่ายตาม DRG - เบิกจ่ายตรงกรมบัญชีกลาง	-140,891.74	-0.13%
ส่วนต่างค่าบริการที่ต่ำกว่าข้อตกลงในการจ่ายตาม DRG - เบิกจ่ายตรงกรมบัญชีกลาง	256,060.64	0.23%
รายได้ค่าบริการ พรบ.รด OP	189,216.00	0.17%
รายได้ค่าบริการ พรบ.รด IP	90,938.00	0.08%
รายได้ค่าบริการเบิกจ่ายตรง- อปท. OP	607,979.55	0.55%
รายได้ค่าบริการเบิกจ่ายตรง-อปท. IP	391,263.00	0.35%
ส่วนต่างค่าบริการที่สูงกว่าข้อตกลงในการจ่ายตาม DRG - เบิกจ่ายตรง - อปท.	-59,852.40	-0.05%
ส่วนต่างค่าบริการที่ต่ำกว่าข้อตกลงในการจ่ายตาม DRG - เบิกจ่ายตรง - อปท.	50,973.52	0.05%
รายได้ค่าบริการเบิกจ่ายตรง - อปท.รูปแบบพิเศษ OP	21,287.00	0.02%
รายได้ค่าบริการเบิกจ่ายตรง- อปท.รูปแบบพิเศษ IP	3,748.00	0.00%

รายได้ค่าบริการพยาบาล

8,642,987.92 7.84%

รายได้ค่าบริการพยาบาลสำหรับโครงการสุขภาพถ้วนหน้า UC

รายได้ค่าบริการ UC-OP ใน CUP	24,643,375.35	22.35%
รายได้ค่าบริการ UC-IP	10,997,472.62	9.97%
รายได้ค่าบริการ UC-OP นอก CUP ในจังหวัด	121,842.60	0.11%
รายได้ค่าบริการ UC-OP นอก CUP ต่างจังหวัด	262.00	0.00%
รายได้ค่าบริการ UC-OP นอกสังกัด สป.	777.00	0.00%
รายได้กองทุน UC (งบลงทุน)	1,402,273.01	1.27%
รายได้กองทุน UC - OP แบบเหมาจ่ายต่อผู้มีสิทธิ	7,608,036.14	6.90%
รายได้กองทุน UC - P&P แบบเหมาจ่ายต่อผู้มีสิทธิ	5,180,513.79	4.70%
รายได้กองทุน UC เฉพาะโรคอื่น	516,104.86	0.47%
รายได้กองทุน UC-P&P อื่น	1,383,112.49	1.25%
รายได้กองทุน UC อื่น	1,385,480.24	1.26%
ส่วนต่างค่าบริการที่สูงกว่าข้อตกลงในการจ่ายตาม DRG-กองทุน UC -IP	-1,720,264.34	-1.56%
ส่วนต่างค่าบริการที่ต่ำกว่าข้อตกลงในการจ่ายตาม DRG-กองทุน UC -IP	3,783,350.77	3.43%
ส่วนต่างค่าบริการที่สูงกว่าข้อตกลงในการจ่ายตาม UC OP	-76,723.30	-0.07%
ส่วนต่างค่าบริการที่ต่ำกว่าข้อตกลงในการจ่ายตาม UC OP	4,581,641.75	4.16%
รายได้ค่าบริการดำเนินการสร้างเสริมสุขภาพและป้องกันโรค (P&P)	630,059.92	0.57%
รายได้กองทุน UC (CF)	2,481,780.74	2.25%
รายได้ค่าบริการ UC- OP บริการกรณีเฉพาะ (CR)	372,247.04	0.34%
รายได้ค่าบริการ UC- IP บริการกรณีเฉพาะ (CR)	253,178.22	0.23%
รายได้กองทุน UC-P&P ตามเกณฑ์คุณภาพผลงานบริการ	116,714.29	0.11%
รายได้จากการยกหนักรั้วส่งต่อผู้ป่วยระหว่างรพ.	67,817.50	0.06%
ส่วนต่างค่าบริการที่สูงกว่าข้อตกลงตามหลักเกณฑ์การจ่ายกองทุน UC-บริการเฉพาะ (CR) - OF	-2,669.25	0.00%
ส่วนต่างค่าบริการที่ต่ำกว่าข้อตกลงตามหลักเกณฑ์การจ่ายกองทุน UC-บริการเฉพาะ (CR) -OP	7,647.45	0.01%
ส่วนปรับลดค่าแรง OP	-15,165,073.20	-13.75%
ส่วนปรับลดค่าแรง IP	-4,421,264.64	-4.01%
ส่วนปรับลดค่าแรง PP	-2,994,176.16	-2.72%
รายได้ค่าบริการสาธารณสุขสำหรับโรคติดเชื้อไวรัสโคโรนา - OP จาก สปสช.	9,002,347.05	8.16%
รายได้ค่าบริการสาธารณสุขสำหรับโรคติดเชื้อไวรัสโคโรนา - IP จาก สปสช.	3,642,081.41	3.30%
ส่วนต่างค่าบริการที่ สูงกว่า ข้อตกลงในการจ่าย DRG-COVID-19-IP จากสปสช.	-245,112.55	-0.22%
ส่วนต่างค่าบริการที่ ต่ำกว่า ข้อตกลงในการจ่ายตาม DRG-COVID-19-IP จากสปสช.	139,426.21	0.13%
รายได้ค่าบริการพยาบาลสำหรับโครงการสุขภาพถ้วนหน้า UC	53,692,259.01	48.70%

รายได้ค่าบริการพยาบาลจากกองทุน

รายได้ค่าบริการประกันสังคม OP-เครือข่าย	853,466.40	0.77%
รายได้ค่าบริการประกันสังคม IP-เครือข่าย	347,523.75	0.32%
รายได้ค่าบริการประกันสังคม IP-นอกเครือข่าย สังกัด สป.สธ.	993,683.30	0.90%
รายได้ค่าบริการประกันสังคม-กองทุนทดแทน	139,935.40	0.13%
รายได้ค่าบริการประกันสังคม 72 ชั่วโมงแรก	6,774.50	0.01%

หมายเหตุประกอบงบการเงิน

ห้างฝน,รพช.

งบแสดงผลการดำเนินงาน

30/9/2565

รายได้ค่ารักษาประกันสังคม-ค่าใช้จ่ายสูง/อุบัติเหตุ/ฉุกเฉิน OP	169,455.50	0.15%
ส่วนต่างค่ารักษาที่สูงกว่าเหมาจ่ายรายหัว - กองทุนประกันสังคม - OP	-484,453.55	-0.44%
ส่วนต่างค่ารักษาที่สูงกว่าข้อตกลงตามหลักเกณฑ์การจ่าย - กองทุนประกันสังคม - IP	-117,148.15	-0.11%
ส่วนต่างค่ารักษาที่สูงกว่าข้อตกลงในการจ่ายตาม กองทุนประกันสังคม	-39,782.60	-0.04%
ส่วนต่างค่ารักษาที่ต่ำกว่าข้อตกลงในการจ่ายตาม กองทุนประกันสังคม	293,942.45	0.27%
รายได้ค่าบริหารจัดการประกันสังคม	560.00	0.00%
รายได้ค่ารักษาคนต่างด้าวและแรงงานต่างด้าว OP	8,867.00	0.01%
รายได้ค่ารักษาคนต่างด้าวและแรงงานต่างด้าว IP	7,779.00	0.01%
ส่วนต่างค่ารักษาที่สูงกว่ากองทุนเหมาจ่ายรายหัว - กองทุนคนต่างด้าวและแรงงานต่างด้าว - (-5,901.26	-0.01%
ส่วนต่างค่ารักษาที่สูงกว่ากองทุนเหมาจ่ายรายหัว - กองทุนคนต่างด้าวและแรงงานต่างด้าว - I	-12,333.29	-0.01%
รายได้ค่าตรวจสุขภาพคนต่างด้าวและแรงงานต่างด้าว	5,030.00	0.00%
รายได้ค่ารักษาบุคคลที่มีปัญหาสถานะและสิทธิ OP นอก CUP	50.00	0.00%
ส่วนต่างค่ารักษาที่ต่ำกว่าข้อตกลงในการจ่ายตาม DRG บุคคลที่มีปัญหาสถานะและสิทธิ	466.76	0.00%
รายได้เงินอุดหนุนเหมาจ่ายรายหัวสำหรับบุคคลที่มีปัญหาสถานะและสิทธิ	366.90	0.00%
รายได้ค่ารักษาพยาบาลจากกองทุน	2,168,282.11	1.97%
รายได้จากการช่วยเหลือเพื่อการลงทุนของหน่วยงาน		
รายได้จากการช่วยเหลือเพื่อการลงทุนจากอปท.	3,064,579.00	2.78%
รายได้จากการช่วยเหลือเพื่อการลงทุนของหน่วยงาน	3,064,579.00	2.78%
รายได้จากการบริจาคของหน่วยงาน		
รายได้จากการรับบริจาค-เงินสดและรายการเทียบเท่าเงินสด	27,638.10	0.03%
รายได้จากการรับบริจาค-สินทรัพย์อื่น	437,250.00	0.40%
รายได้จากการบริจาคของหน่วยงาน	464,888.10	0.42%
รายได้ดอกเบี้ยเงินฝากจากสถาบันการเงิน		
รายได้ดอกเบี้ยจากสถาบันการเงิน	55,525.68	0.05%
รายได้ดอกเบี้ยเงินฝากจากสถาบันการเงิน	55,525.68	0.05%
รายได้จากเงินงบประมาณ		
บัญชีรายได้ระหว่างหน่วยงาน - หน่วยงานรับเงินงบบุคลากรจากรัฐบาล	31,336,954.61	28.42%
บัญชีรายได้ระหว่างหน่วยงาน - หน่วยงานรับเงินงบดำเนินงานจากรัฐบาล	14,693.80	0.01%
บัญชีรายได้ระหว่างหน่วยงาน - หน่วยงานรับเงินงบกลางจากรัฐบาล	1,322,793.12	1.20%
รายได้จากเงินงบประมาณ	32,674,441.53	29.63%
รายได้อื่น		
รายได้ค่าใบรับรองแพทย์	170,700.00	0.15%
รายได้ลักษณะอื่น	284,036.80	0.26%
รายได้อื่น-เงินงบประมาณงบดำเนินงานรับโอนจาก สสจ./รพช./รพท./รพช. / รพ.สต.	3,586,257.00	3.25%
รายได้อื่น-เงินงบประมาณงบกลางรับโอนจาก สสจ./รพช./รพท./รพช. /รพ.สต.	3,375,522.00	3.06%
รายได้อื่น - เงินงบประมาณงบเงินกู้จากรัฐบาลรับโอนจาก สสจ./รพช./รพช./รพ.สต.	464,700.00	0.42%
รายได้ค่าธรรมเนียม UC	185,455.00	0.17%
รายได้อื่น	8,066,670.80	7.32%
รายได้จากการดำเนินงาน	110,258,456.82	100.00%
รายได้	110,258,456.82	100.00%
ค่าใช้จ่ายดำเนินงาน		
เงินเดือนและค่าจ้าง		
เงินเดือนข้าราชการ(บริการ)	25,136,730.32	-22.80%
เงินเดือนข้าราชการ(สนับสนุน)	1,539,830.00	-1.40%
เงินประจำตำแหน่งวิชาชีพเฉพาะ(บริการ)	1,587,554.29	-1.44%
เงินประจำตำแหน่งผู้เชี่ยวชาญ (บริการ)	135,600.00	-0.12%
เงินตอบแทนพิเศษของข้าราชการผู้ได้รับเงินเดือนถึงขั้นสูงสุดของอันดับ(บริการ)	1,026.80	0.00%
เงินตอบแทนพิเศษของลูกจ้างประจำผู้ได้รับค่าจ้างถึงขั้นสูงสุดของตำแหน่ง(บริการ)	2,567.00	0.00%
ค่าจ้างประจำ(บริการ)	1,262,180.00	-1.14%
ค่าจ้างประจำ(สนับสนุน)	1,061,740.00	-0.96%
ค่าจ้างชั่วคราว(บริการ)	2,059,540.00	-1.87%
ค่าจ้างชั่วคราว(สนับสนุน)	1,228,770.00	-1.11%
ค่าจ้างพนักงานกระทรวงสาธารณสุข (บริการ)	2,618,204.00	-2.37%
ค่าจ้างพนักงานกระทรวงสาธารณสุข (สนับสนุน)	2,770,350.00	-2.51%
ค่าจ้างเหมาบุคลากร (บริการ)	60,900.00	-0.06%
ค่าจ้างเหมาบุคลากร (สนับสนุน)	16,200.00	-0.01%
เงินค่าตอบแทนพนักงานราชการ (สนับสนุน)	613,320.00	-0.56%
ค่าตอบแทนในการปฏิบัติงานเวรหรือสัปดาห์และหรือสัปดาห์ของพยาบาล	422,820.00	-0.38%
เงินเดือนและค่าจ้าง	40,517,332.41	-36.75%
ค่าใช้จ่ายบุคลากรอื่น		

หมายเหตุประกอบงบการเงิน

ทุ่งฝน,รพช.

งบแสดงผลการดำเนินงาน

30/9/2565

เงินชดเชยสมาชิก กบข.	501,230.21	-0.45%
เงินสมทบ กบข.	751,845.31	-0.68%
เงินสมทบ กสจ.	69,717.60	-0.06%
เงินสมทบกองทุนประกันสังคมส่วนของนายจ้าง (เงินงบประมาณ)	11,100.00	-0.01%
เงินสมทบกองทุนประกันสังคมส่วนของนายจ้าง (เงินนอกงบประมาณ)	297,041.89	-0.27%
ค่าตอบแทนเงินเพิ่มพิเศษสำหรับผู้ปฏิบัติงานด้านการสาธารณสุข (พ.ด.ส.-เงินงบประมาณ)	905,000.00	-0.82%
ค่าตอบแทนเงินเพิ่มพิเศษสำหรับผู้ปฏิบัติงานด้านการสาธารณสุข (พ.ด.ส./ค.ด.ส.-เงินนอกงบ)	72,000.00	-0.07%
เงินสมทบกองทุนทดแทน-เงินนอกงบประมาณ	17,664.54	-0.02%
เงินเพิ่มพิเศษสำหรับบุคลากรสาธารณสุขผู้ปฏิบัติงานในสถานการณระบาดของโรคติดต่อไวรัส	405,800.00	-0.37%
ค่าใช้จ่ายบุคลากรอื่น	3,031,399.55	-2.75%
เงินช่วยเหลือพนักงานและครอบครัวด้านการศึกษา		
เงินช่วยการศึกษาบุตร	96,510.00	-0.09%
เงินช่วยค่ารักษาพยาบาลประเภทผู้ช่วยนอก รพ.รัฐสำหรับผู้มีสิทธิตามกฎหมายยกเว้นผู้รับเป็น	40,474.00	-0.04%
เงินช่วยเหลือพนักงานและครอบครัวด้านการศึกษา	136,984.00	-0.12%
ค่าใช้จ่ายด้านการฝึกอบรม ภายในประเทศ		
ค่าใช้จ่ายทุนการศึกษา-ในประเทศ	80,000.00	-0.07%
ค่าใช้จ่ายด้านการฝึกอบรม - ในประเทศ (เงินนอกงบประมาณ)	112,177.00	-0.10%
ค่าเบี้ยเลี้ยง-ในประเทศ (เงินนอกงบประมาณ)	1,200.00	0.00%
ค่าใช้จ่ายด้านการฝึกอบรม ภายในประเทศ	193,377.00	-0.18%
ค่าใช้จ่ายเดินทาง ภายในประเทศ		
ค่าเบี้ยเลี้ยง-ในประเทศ (เงินงบประมาณ)	15,840.00	-0.01%
ค่าใช้จ่ายเดินทาง ภายในประเทศ	15,840.00	-0.01%
ค่าวัสดุ ค่าซ่อมแซมและบำรุงรักษา		
วัสดุสำนักงานทั่วไป	746,632.50	-0.68%
วัสดุยานพาหนะและขนส่งทั่วไป	12,480.00	-0.01%
วัสดุไฟฟ้าและวิทยุทั่วไป	136,045.00	-0.12%
วัสดุโฆษณาและเผยแพร่ทั่วไป	19,830.00	-0.02%
วัสดุคอมพิวเตอร์ทั่วไป	345,223.90	-0.31%
วัสดุงานบ้านงานครัวทั่วไป	1,432,572.00	-1.30%
วัสดุก่อสร้างทั่วไป	237,814.00	-0.22%
วัสดุอื่นทั่วไป	52,955.00	-0.05%
ค่าซ่อมแซมอาคารและสิ่งปลูกสร้าง	43,000.00	-0.04%
ค่าซ่อมแซมครุภัณฑ์สำนักงาน	47,689.00	-0.04%
ค่าซ่อมแซมครุภัณฑ์ยานพาหนะและขนส่ง	402,409.60	-0.36%
ค่าซ่อมแซมครุภัณฑ์ไฟฟ้าและวิทยุ	78,764.00	-0.07%
ค่าซ่อมแซมครุภัณฑ์วิทยาศาสตร์และการแพทย์	48,500.00	-0.04%
ค่าซ่อมแซมครุภัณฑ์คอมพิวเตอร์	29,120.00	-0.03%
ค่าซ่อมแซมครุภัณฑ์อื่น	46,000.00	-0.04%
ค่าจ้างเหมาบำรุงรักษาครุภัณฑ์วิทยาศาสตร์และการแพทย์	19,900.00	-0.02%
ค่าเชื้อเพลิง	541,589.20	-0.49%
ค่าวัสดุ ค่าซ่อมแซมและบำรุงรักษา	4,240,524.20	-3.85%
ค่าจ้างเหมาบริการ		
ค่าจ้างเหมาทำความสะอาด	3,600.00	0.00%
ค่าจ้างเหมาประกอบอาหารผู้ป่วย	469,899.91	-0.43%
ค่าจ้างเหมากำจัดขยะติดเชื้อ	237,197.00	-0.22%
ค่าจ้างเหมาบริการอื่น(สนับสนุน)	328,165.00	-0.30%
ค่าจ้างตรวจทางห้องปฏิบัติการ (Lab)	1,384,910.73	-1.26%
ค่าจ้างเหมาบริการ	2,423,772.64	-2.20%
ค่าธรรมเนียมทางกฎหมาย		
ค่าธรรมเนียมทางกฎหมาย	268.11	0.00%
ค่าธรรมเนียมทางกฎหมาย	268.11	0.00%
ค่าธรรมเนียมธนาคาร		
ค่าธรรมเนียมธนาคาร	414.00	0.00%
ค่าธรรมเนียมธนาคาร	414.00	0.00%
ค่าสาธารณูปโภค		
ค่าไฟฟ้า	2,040,870.05	-1.85%
ค่าน้ำประปาและน้ำบาดาล	82,283.10	-0.07%
ค่าโทรศัพท์	115,948.24	-0.11%
ค่าบริการสื่อสารและโทรคมนาคม	43,908.52	-0.04%
ค่าไปรษณีย์และขนส่ง	10,349.00	-0.01%

หมอลยเหตุประกอบงบการเงิน

ห่งฝน,รพช.

งบแสดงผลการดำเนินงาน

30/9/2565

ค่าสาธารณูปโภค		2,293,358.91	-2.08%
ค่าใช้จ่ายอื่น ๆ			
ค่าจ้างที่ปรึกษา		21,900.00	-0.02%
ค่านายประกันภัย		83,404.58	-0.08%
ค่าใช้จ่ายอื่น ๆ		105,304.58	-0.10%
ต้นทุนบริการ			
ยาไป		7,166,337.43	-6.50%
วัสดุเภสัชกรรมไป		157,350.00	-0.14%
วัสดุทางการแพทย์ทั่วไป		3,444,147.32	-3.12%
วัสดุวิทยาศาสตร์และการแพทย์ไป		5,809,770.80	-5.27%
วัสดุบริโภคไป		791,288.00	-0.72%
วัสดุเครื่องแต่งกายไป		28,440.00	-0.03%
วัสดุทันตกรรมไป		1,044,999.61	-0.95%
ต้นทุนบริการ		18,442,333.16	-16.73%
ค่าครุภัณฑ์มูลค่าน้อยกว่าเกณฑ์			
ค่าครุภัณฑ์มูลค่าน้อยกว่าเกณฑ์/ค่าจัดหาสินทรัพย์มูลค่าน้อยกว่าเกณฑ์		417,450.00	-0.38%
ค่าครุภัณฑ์มูลค่าน้อยกว่าเกณฑ์		417,450.00	-0.38%
ค่าใช้จ่ายจากการดำเนินงานอื่น			
ค่าใช้จ่ายตามโครงการ (UC) (PP)		225,970.00	-0.20%
ค่าใช้จ่ายตามโครงการ (เงินงบประมาณ)		170,817.00	-0.15%
ค่าใช้จ่ายตามโครงการ (เงินนอกงบประมาณ)		608,984.00	-0.55%
ค่ารักษาตามจ่าย UC ในสังกัด สป. สธ.		5,106,949.00	-5.54%
ค่ารักษาตามจ่าย UC นอกสังกัด สป. สธ.		30,385.00	-0.03%
ค่าใช้จ่ายจากการดำเนินงานอื่น		7,143,105.00	-6.48%
ค่าเช่าอสังหาริมทรัพย์			
ค่าเช่าเปิดเตล็ด		60,633.00	-0.05%
ค่าเช่าอสังหาริมทรัพย์		60,633.00	-0.05%
ค่าตอบแทน			
ค่าตอบแทนเงินพิเศษพิเศษแพทย์ไปท่าเวชปฏิบัติฯ (บริการ)		560,000.00	-0.51%
ค่าตอบแทนเงินพิเศษพิเศษทันตแพทย์ไปท่าเวชปฏิบัติฯ (บริการ)		110,000.00	-0.10%
ค่าตอบแทนเงินพิเศษเภสัชกรไปท่าเวชปฏิบัติฯ (บริการ)		75,000.00	-0.07%
ค่าตอบแทนในการปฏิบัติงานของเจ้าหน้าที่ (บริการ)		5,763,820.00	-5.23%
ค่าตอบแทนในการปฏิบัติงานของเจ้าหน้าที่ (สนับสนุน)		1,318,550.00	-1.20%
ค่าตอบแทนปฏิบัติงานแพทย์สาขาส่งเสริมพิเศษ		9,600.00	-0.01%
ค่าตอบแทนปฏิบัติงานส่งเสริมสุขภาพและเวชปฏิบัติครอบครัว		194,970.00	-0.18%
ค่าตอบแทนการปฏิบัติงานในลักษณะค่าเบี่ยเลี้ยงหมาจ่าย (บริการ) - เงินงบประมาณ		1,352,800.00	-1.23%
ค่าตอบแทนการปฏิบัติงานในลักษณะค่าเบี่ยเลี้ยงหมาจ่าย (บริการ) - เงินนอกงบประมาณ		2,290,082.00	-2.08%
ค่าตอบแทนการปฏิบัติงานในลักษณะค่าเบี่ยเลี้ยงหมาจ่าย (สนับสนุน) - เงินนอกงบประมาณ		990,000.00	-0.90%
ค่าตอบแทน		12,664,822.00	-11.49%
ค่าเสื่อมราคาและค่าตัดจำหน่าย			
ค่าเสื่อมราคา - อาคารเพื่อการพักอาศัย		803,015.00	-0.73%
ค่าเสื่อมราคา - อาคารเพื่อประโยชน์อื่น		1,637,705.64	-1.49%
ค่าเสื่อมราคา-ยานพาหนะและอุปกรณ์การขนส่ง		499,200.00	-0.45%
ค่าเสื่อมราคา-ครุภัณฑ์ไฟฟ้าและวิทยุ		49,800.00	-0.05%
ค่าเสื่อมราคา-ครุภัณฑ์วิทยาศาสตร์ และการแพทย์		480,069.06	-0.44%
ค่าเสื่อมราคา-ครุภัณฑ์งานบ้านงานครัว		48,998.00	-0.04%
ค่าเสื่อมราคาและค่าตัดจำหน่าย		3,518,787.70	-3.19%
ค่าเสื่อมราคา - อาคารและสิ่งปลูกสร้าง Interface			
ค่าเสื่อมราคาอาคารเพื่อประโยชน์อื่น- Interface		121,934.81	-0.11%
ค่าเสื่อมราคาระบบประปา -Interface		1,968.97	0.00%
ค่าเสื่อมราคาระบบโทรศัพท์ - Interface		14,468.40	-0.01%
ค่าเสื่อมราคาระบบถนนภายใน -Interface		14,799.96	-0.01%
ค่าเสื่อมราคาครุภัณฑ์สำนักงาน- Interface		235,797.85	-0.21%
ค่าเสื่อมราคาครุภัณฑ์ยานพาหนะและขนส่ง -Interface		408,000.00	-0.37%
ค่าเสื่อมราคาครุภัณฑ์ไฟฟ้าและวิทยุ - Interface		43,122.14	-0.04%
ค่าเสื่อมราคาครุภัณฑ์โฆษณาและเผยแพร่ - Interface		8,834.04	-0.01%
ค่าเสื่อมราคาครุภัณฑ์การเกษตร- Interface		32,172.22	-0.03%
ค่าเสื่อมราคาครุภัณฑ์วิทยาศาสตร์และการแพทย์-Interface		1,814,272.46	-1.65%
ค่าเสื่อมราคาอุปกรณ์คอมพิวเตอร์- Interface		231,287.18	-0.21%
ค่าเสื่อมราคาครุภัณฑ์งานบ้านงานครัว -Interface		48,649.15	-0.04%


หมวกยเหตุประกอบงบการเงิน

ทุ่งฝน, รพช.

งบแสดงผลการดำเนินงาน

30/9/2565

ค่าเสื่อมราคาครุภัณฑ์อื่น - Interface	11,027.30	-0.01%
ค่าติดตั้งขายโปรแกรมคอมพิวเตอร์-Interface	69,309.19	-0.06%
ค่าเสื่อมราคา - อาคารและสิ่งปลูกสร้าง Interface	3,055,643.67	-2.77%
ค่าใช้จ่ายเงินอุดหนุน - เพื่อการดำเนินงาน		
บัญชีค่าใช้จ่ายช่วยเหลือตามโครงการของรัฐ (งบกลาง โคริค)	4,488,538.00	-4.07%
ค่าใช้จ่ายเงินอุดหนุน - เพื่อการดำเนินงาน	4,488,538.00	-4.07%
หนี้สูญและหนี้สงสัยจะสูญ		
หนี้สงสัยจะสูญ-ลูกหนี้คำรักษา-ชำระเงิน OP	17,476.38	-0.02%
หนี้สงสัยจะสูญ-ลูกหนี้คำรักษา-ชำระเงิน IP	8,708.80	-0.01%
หนี้สงสัยจะสูญ-ลูกหนี้คำรักษา UC-OP นอก CUP (ในจังหวัด)	3,039.36	0.00%
หนี้สูญและหนี้สงสัยจะสูญ	29,224.54	-0.03%
ค่าใช้จ่ายดำเนินงาน	102,779,112.47	-93.22%
ค่าใช้จ่ายที่ไม่เกิดจากการดำเนินงาน		
ค่าจำหน่ายจากการขายทรัพย์สิน		
ค่าจำหน่าย-ครุภัณฑ์สำนักงาน	10.00	0.00%
ค่าจำหน่าย - ครุภัณฑ์ Interface	17.00	0.00%
ค่าจำหน่ายจากการขายทรัพย์สิน	27.00	0.00%
ค่าใช้จ่ายที่ไม่เกิดจากการดำเนินงาน	27.00	0.00%
ขาดทุนจากรายการพิเศษ		
ค่าใช้จ่ายอื่น		
ค่าสวัสดิการสังคม-อื่น	274,837.28	-0.25%
ค่าใช้จ่ายลักษณะอื่น	176,307.40	-0.16%
ค่าใช้จ่ายอื่น-เงินนอกงบประมาณ โอนไป สสจ./รพช./รพท./รพช./รพ.สต.	459,724.00	-0.42%
ค่าใช้จ่ายอื่น	910,868.68	-0.83%
ขาดทุนจากรายการพิเศษ	910,868.68	-0.83%
ค่าใช้จ่าย	103,690,008.15	-94.04%
รายได้ / ค่าใช้จ่าย	6,568,448.67	5.96%
	6,568,448.67	5.96%



นายฉัตรชัย ประทุมทิพย์
 นายแพทย์ระดับเชี่ยวชาญ
 ผู้อำนวยการโรงพยาบาลทุ่งฝน